

核酸检测报告单

宠物昵称: 拖拉机
宠物性别: 雄性
样本编号:
检测项目: 猫消化道五联(FG5)

宠主电话: 15867271187
宠物类型: 猫
检测时间: 2026-01-16 09:20

宠主名称: 梁一静
宠物年龄: 5个月
病历号: 10868

检测结果

检测项目	CT值	CT值参考范围	结果
猫星状病毒	NoCt	>36.0或者NoCt	阴性(-)
猫冠状病毒	31.1	>36.0或者NoCt	阳性(+)
猫瘟病毒	NoCt	>36.0或者NoCt	阴性(-)
贾第鞭毛虫	NoCt	>36.0或者NoCt	阴性(-)
内标	17.7	>38.0或者NoCt	阳性(+)
胎儿三毛滴虫	NoCt	>36.0或者NoCt	阴性(-)

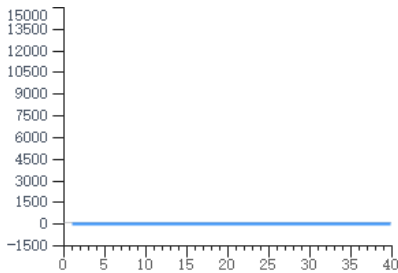


图1 猫星状病毒

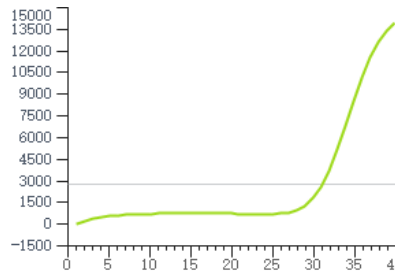


图2 猫冠状病毒

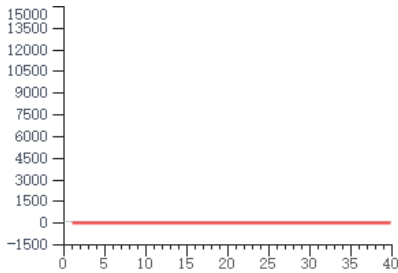


图3 猫瘟病毒

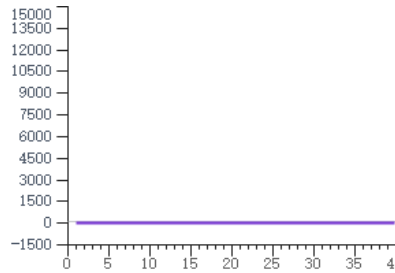


图4 贾第鞭毛虫

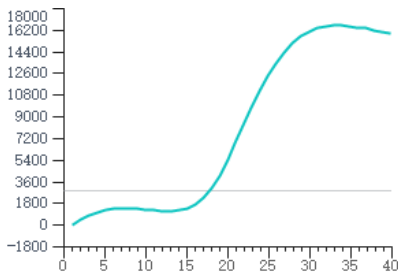


图5 内标

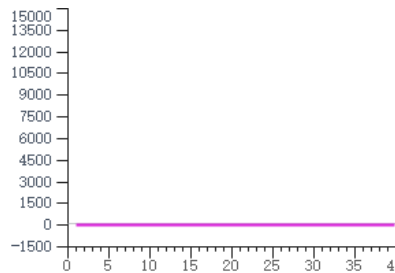


图6 胎儿三毛滴虫

结果说明:

- 结果阳性 (+): 本次检测样本中含有被检物 (病原体或内标);
 - 结果阴性 (-): 本次检测样本中被检物 (病原体或内标) 含量低于检出下限或不含有被检物;
 - CT > 参考值, 提示在病原感染窗口期或恢复期, 需结合临床症状评估, 建议24-48小时内复测观察CT值动态变化;
 - CT值参考范围: 用于区分是否含有被检物的CT值的参考范围, 若CT > 30, 病毒含量较低, 传染风险较低, 提示动物可能处于无症状或亚临床症状。
- 注意: 检测结果仅对本次送检样本有效, 结果仅供临床参考。

检测医师:
医院地址:

主治医师:

医院电话:

报告日期: 2026-01-16

